

15 de julio de 2022.


OFICIO No: PRESTEOTLAL/15-07A/2022

ERNESTO ESCAMILLA GARCÍA
COORDINADOR GENERAL DE PLANEACIÓN, SEGUIMIENTO
Y EVALUACIÓN DE LA SECRETARÍA DE BIENESTAR
PRESENTE

Con fundamento en lo dispuesto en el artículo 115 de la Constitución Política de los Estados Unidos Mexicanos; artículo 78 de la Ley Orgánica Municipal, y para dar cumplimiento a los Lineamientos para informar sobre los recursos federales transferidos a las entidades federativas, municipios y demarcaciones territoriales del Distrito Federal, y de operación de los recursos del Ramo General 33, publicados el 25 de abril de 2013 en el Diario Oficial de la Federación; solicito de la manera más atenta, sean revisados y en su caso validados los **folios de las obras** de los Fondos de Aportaciones FISMDF y FORTAMUNDF, que se registraron en los **Módulos de Destino del Gasto, Ejercicio del Gasto e Indicadores**, a través del Sistema de Recursos Federales Transferidos (SRFT) del Portal del Módulo de Seguridad de Soluciones de Negocio (MSSN) de la Secretaría de Hacienda y Crédito Público (SHCP), correspondiente al **2do. Informe Trimestral del Ejercicio 2022**.

Anexo al presente en formato impreso, el listado de folios registrados en los módulos Destino del Gasto, Ejercicio del Gasto (plantilla) y formato de Indicadores.

Sin más por el momento, le envío un cordial saludo y me reitero a sus órdenes.



ATENTAMENTE

C. JOEL MEJIA CORTEZ

PRESIDENTE MUNICIPAL DE TEPEXCO, PUEBLA





TEPEXCO, PUEBLA 2022
 FORMATO BASE PARA LA VALIDACION EN EL SISTEMA DE RECURSOS FEDERALES TRANSFERIDOS (SRFT)
 SEGUNDO TRIMESTRE 2022
 FAIS MUNICIPAL Y DE LAS DEMARCACIONES TERRITORIALES DEL DISTRITO FEDERAL (FSM)



N	FOLO SISTEMA SHCP	No. MIDS	No. DE OBRA	NOMBRE DE OBRA O ACCION	LOCALIDAD	APROBADO	MODIFICADO	COMPROMETIDO	DEVENGADO	ERRIDO	PAGADO	AVANCE FISICO	AVANCE FINANCIERO	CANTIDAD / UNIDAD DE MEDIDA	OBSERVACIONES
1	PUZZ20102062480	9812	F1032022	PAVIMENTACION DE CONCRETO HIDRAULICO EN CALLE DE LAS ROSAS COL. STA. CECILIA, MUNICIPIO DE TEPEXCO.	TEPEXCO	\$ 2,164,534.26	\$ 2,164,534.26	\$ 2,164,534.26	\$ 2,164,534.26	\$ 2,164,534.26	\$ 2,164,534.26	100.00%	100.00%	1766.03 M2	TERMINADA Y OPERANDO
2	PUZZ20102062483	9727	F1042022	PAVIMENTACION DE CONCRETO HIDRAULICO EN CALLE 16 DE SEPTIEMBRE ENTRE VENUSTIANO CARRANZA Y PUENTE VEHICULAR EN LA COMUNIDAD DE CALMECA, MUNICIPIO DE TEPEXCO.	CALMECA	\$ 2,483,702.82	\$ 2,483,702.82	\$ 2,483,702.82	\$ 2,483,702.82	\$ 2,483,702.82	\$ 2,483,702.82	100.00%	100.00%	1860.10 M2	TERMINADA Y OPERANDO
3			F1072022	REHABILITACION EN EL POZO NORIA COL. BENITO JUAREZ DE CALMECA.	CALMECA	\$ 182,274.56	\$ 182,274.56	\$ 182,274.56	\$ 182,274.56	\$ 182,274.56	\$ 182,274.56	100.00%	100.00%	1 LOTE	TERMINADA, PAGADA NO MIGRO DE LAS MIDS
4			F1082022	CONSTRUCCION DE BARRA PERIMETRAL EN EL BACHILLERATO LUIS DONALDO COLOMBO MURREYA CLAVE Z1EBH0290E EN EL MUNICIPIO DE TEPEXCO, PUEBLA	TEPEXCO	\$ 1,836,478.61	\$ 1,836,478.61	\$ 1,836,478.61	\$ 819,023.28	\$ 819,023.28	\$ 819,023.28	50.08%	50.08%	182.61 ML	TERMINADA, PAGADA NO MIGRO DE LAS MIDS
5			F1082022	REHABILITACION DE RED DE ALICANTARILLADO SANITARIO EN CALLE 16 DE SEPTIEMBRE ENTRE CALLE VENUSTIANO CARRANZA Y CALLE 9 DE MAYO CON CONSTRUCCION DE BOQUILLA CON CONCRETO HIDRAULICO EN LA CALLE 16 DE SEPTIEMBRE ENTRE CALLEON DE LOS ANGELES Y CALLE VENUSTIANO CARRANZA EN LA LOCALIDAD DE CALMECA, MUNICIPIO DE TEPEXCO, PUEBLA.	TEPEXCO	\$ 497,143.66	\$ 497,143.66	\$ 497,143.66	\$ 497,143.66	\$ 497,143.66	\$ 497,143.66	100.00%	100.00%	76 ML. 6"	TERMINADA, PAGADA NO MIGRO DE LAS MIDS
6		17497	F112022	REALIZACION DEL PLAN MUNICIPAL DE DESARROLLO	TEPEXCO	\$ 174,000.00	\$ 174,000.00	\$ 174,000.00	\$ 174,000.00	\$ 174,000.00	\$ 174,000.00	100.00%	100.00%	1 LOTE	TERMINADA, PAGADA NO MIGRO DE LAS MIDS
7			F112022	CONSTRUCCION DE BARRA PERIMETRAL Y ACCESO PRINCIPAL EN EL BACHILLERATO FRANCISCO MADRERO CLAVE Z1EBH00191 EN LA LOCALIDAD DE CALMECA EN EL MUNICIPIO DE TEPEXCO, PUEBLA.	TEPEXCO	\$ 868,089.09	\$ 868,089.09	\$ 868,089.09	\$ 868,089.09	\$ 868,089.09	\$ 868,089.09	0.00%	0.00%	182.61 ML	PROCESO DE CONTRATACION
						\$ 6,006,223.00	\$ 6,006,223.00	\$ 6,006,223.00	\$ 6,320,679.58						
						16,010,446.00									
						FORTAMUN									
						\$ 8,006,223.00	\$ 8,006,223.00	\$ 8,006,223.00	\$ 8,320,679.58						
N	FOLO SISTEMA SHCP	No. MIDS	NO. DE OBRA	NOMBRE DE OBRA O ACCION	LOCALIDAD	APROBADO	MODIFICADO	COMPROMETIDO	DEVENGADO	ERRIDO	PAGADO	AVANCE FISICO	AVANCE FINANCIERO	CANTIDAD / UNIDAD DE MEDIDA	OBSERVACIONES
1			F0012022	PAGO DE ALUMBRADO PUBLICO MUNICIPAL Y PAGO DE BOMBAS PARA EL SUMINISTRO DE AGUA	CALMECA Y TEPEXCO	\$ 950,000.00	\$ 950,000.00	\$ 666,026.11	\$ 666,026.11	\$ 666,026.11	\$ 666,026.11	70.11%	70.11%	1 LOTE	PROCESO
2			F0022022	REHABILITACION DEL CAMINO LUJOSIA LA NOPALERA EN CALMECA MUNICIPIO DE TEPEXCO	CALMECA Y TEPEXCO	\$ 204,577.62	\$ 204,577.62	\$ 204,577.62	\$ 204,577.62	\$ 204,577.62	\$ 204,577.62	100%	100%	3300M2	TERMINADA Y OPERANDO
3			F0052022	PAGO POR DISPOSICION DE RESIDUOS SOLIDOS AL RELENO SANITARIO DE IZCUAR DE MATAMOROS PUE.	CALMECA Y TEPEXCO	\$ 130,000.00	\$ 130,000.00	\$ 67,456.73	\$ 67,456.73	\$ 67,456.73	\$ 67,456.73	51.89%	51.89%	1 LOTE	PROCESO
			F0052022	PAGO POR DERECHOS DE AGUA	CALMECA Y TEPEXCO	\$ 42,519.00	\$ 42,519.00	\$ 42,519.00	\$ 42,519.00	\$ 42,519.00	\$ 42,519.00	100.00%	100.00%	1 LOTE	PAGADA TERMINADA
				APORTACION PARA EL CENSO DE IZCUAR DE MATAMOROS PUE.	CALMECA Y TEPEXCO	\$ 350,000.00	\$ 350,000.00	\$ 350,000.00	\$ 350,000.00	\$ 350,000.00	\$ 350,000.00	0.00%	0.00%	M2	PENIENTE DE PAGO
				ADQUINAMIENTO DE DIFERENTES CALLES EN CALMECA Y TEPEXCO	CALMECA Y TEPEXCO	\$ 3,946,765.38	\$ 1,013,946.39	\$ 1,013,946.39	\$ 1,013,946.39	\$ 1,013,946.39	\$ 1,013,946.39	0.00%	0.00%	M2	EN PROCESO
						\$ 5,626,862.00	\$ 5,626,862.00	\$ 2,344,525.85			\$ 980,579.46				

Secretario de Hacienda y Finanzas
 Gobierno de Puebla
 15 JUL 2022
 4:31
 RECIBIDO
 FAZ/SBC/PS



FONDO DE APORTACIONES PARA EL FORTALECIMIENTO DE LOS MUNICIPIOS (FORTAMUN)									
Porcentaje de recursos FORTAMUN recibidos por municipios y demarcaciones territoriales de la Ciudad de México									
Método de Cálculo	Periodo	PLANEAADO			ALCANZADA			Justificación de Variaciones	
		Meta Planeada	Numerador	Denominador	Meta Alcanzada	Numerador	Denominador		
[Recursos transferidos del FORTAMUN al municipio o demarcación territorial de la Ciudad de México/ Monto anual aprobado del FORTAMUN en el municipio o demarcación territorial de la Ciudad de México]*100	1er. Trimestre	16.67	937810.34	5626862.00	18.18	937810.34	5626862.00	RECURSO TRANSFERIDO	
	2do. Trimestre	41.67	2344525.84	5626862.00	43.00	2344525.84	5626862.00	RECURSO TRANSFERIDO	
	3er. Trimestre	66.67	3751241.34	5626862.00					
	4to. Trimestre	100.00	5626862.00	5626862.00					
Índice de Aplicación Prioritaria de Recursos									
Método de Cálculo	Periodo	PLANEAADO			ALCANZADA			Justificación de Variaciones	
		Meta Planeada	Numerador	Denominador	Meta Alcanzada	Numerador	Denominador		
[(Gasto ejercido en Obligaciones Financieras + Gasto ejercido en Pago por Derechos de Agua + Gasto ejercido en Seguridad Pública + Gasto ejercido en Inversión) / (Gasto total ejercido del FORTAMUN DF) * 100	4to. Trimestre	Índice en el Ejercicio de Recursos			ALCANZADA			Justificación de Variaciones	
		PLANEAADO			ALCANZADA				
		Meta Planeada	Numerador	Denominador	Meta Alcanzada	Numerador	Denominador		
		100.00	5626862.00	5626862.00					
Método de Cálculo	Periodo	PLANEAADO			ALCANZADA			Justificación de Variaciones	
		Meta Planeada	Numerador	Denominador	Meta Alcanzada	Numerador	Denominador		
		16.67	937810.34	5626862.00	18.18	937810.34	5626862.00		
		41.67	2344525.84	5626862.00	43.00	980579.46	5626862.00		
(Gasto ejercido del FORTAMUN DF por el municipio o demarcación territorial / Monto anual aprobado del FORTAMUN DF al municipio o demarcación territorial)*100	4to. Trimestre	Índice de Dependencia Financiera			ALCANZADA			Justificación de Variaciones	
		PLANEAADO			ALCANZADA				
		Meta Planeada	Numerador	Denominador	Meta Alcanzada	Numerador	Denominador		
		100.00	5626862.00	5626862.00					
Método de Cálculo	Periodo	PLANEAADO			ALCANZADA			Justificación de Variaciones	
		Meta Planeada	Numerador	Denominador	Meta Alcanzada	Numerador	Denominador		
		1,103.31	2344525.84	212500.00	738.13	2344525.84	317629.00		
		41,033.31	5626862.00	510000.00					
Método de Cálculo	Periodo	PLANEAADO			ALCANZADA			Justificación de Variaciones	
		Meta Planeada	Numerador	Denominador	Meta Alcanzada	Numerador	Denominador		
Tasa de variación del ingreso disponible del municipio o demarcación territorial de la Ciudad de México	4to Trimestre	0.03	12,100,000.00	12,096,229.67					
		[Ingreso disponible municipal o de la demarcación territorial de la Ciudad de México en el año t / Ingreso disponible municipal o de la demarcación territorial de la Ciudad de México del año (t-1)]*100							

SECRETARÍA DE BIENESTAR
 Coordinación General de Planeación, Seguimiento y Evaluación del Sistema
 Gobierno de Puebla
 Asistente

4:31
 RECIBIDO
 FAZ/SS/CGPSE



MUNICIPIO DE TEPEXCO
 FORMATO BASE PARA LA VALIDACION EN EL SISTEMA DE RECURSOS FEDERALES TRANSFERIDOS (SRFT)
 INDICADORES 2022



FAIS MUNICIPAL Y DE LAS DEMARCACIONES TERRITORIALES DEL DISTRITO FEDERAL (FISM)
 Porcentaje de Otros Proyectos registrados en la MIDS


Metodo de Cálculo	Periodo	PLANEADO			ALCANZADA			Justificación de Variaciones
		Meta Planeada	Numrador	Denominador	Meta Alcanzada	Numrador	Denominador	
(Sumatoria de otros proyectos registrados en la MIDS al trimestre correspondiente/ Sumatorias de proyectos totales registrados en la MIDS al trimestre correspondiente) * 100	1er. Trimestre	0.00	0	0	0.00	0	0	NO HUBO EN ESTE PERIODO
	2do. Trimestre	100.00	1	1	14.29	1	7	SE CUMPLIO LA META
	3er. Trimestre	100.00	1	1				
	4to. Trimestre	9.09	1	11				

Porcentaje de Proyectos de contribución directa registrados en la MIDS

Metodo de Cálculo	Periodo	PLANEADO			ALCANZADA			Justificación de Variaciones
		Meta Planeada	Numrador	Denominador	Meta Alcanzada	Numrador	Denominador	
(Sumatoria de proyectos de contribución directa registrados en la MIDS al trimestre correspondiente/ Sumatorias de proyectos totales registrados en la MIDS al trimestre correspondiente) * 100	1er. Trimestre		0	0		0	0	NO HUBO EN ESTE PERIODO
	2do. Trimestre	100.00	2	2	28.57	2	7	SE CUMPLIO LA META
	3er. Trimestre	100.00	4	4				
	4to. Trimestre	54.55	6	11				

Porcentaje de proyectos complementarios registrados en la MIDS


Metodo de Cálculo	Periodo	PLANEADO			ALCANZADA			Justificación de Variaciones
		Meta Planeada	Numrador	Denominador	Meta Alcanzada	Numrador	Denominador	
(Sumatoria de proyectos complementarios registrados en la MIDS al trimestre correspondiente/ Sumatorias de proyectos totales registrados en la MIDS al trimestre correspondiente) * 100	1er. Trimestre	100.00	1	1	100.00			SE SUPERO LA META
	2do. Trimestre	100.00	2	2	57.14	4	15	SE SUPERO LA META
	3er. Trimestre	100.00	3	3				
	4to. Trimestre	36.36	4	11				


 Gobierno de Puebla
 Coordinación General de Planeación, Seguimiento y Evaluación
 Asistente

4 15 JUL 2022
 4:31
 RECIBIDO

RECIBIDO


Entidad	Municipio	Tipo de Registro	Ciclo de Registro	Tipo de Recurso	Clave Ramo	Modalidad	Programa Presupuestario	Programa Fondo Convenio - Especifico	Institucion Ejecutora	Reintegro	Reintegro	Tipo de Gasto	Partida	Aprobado	Modificado	Reasignado/Ministrado	Comprometido	Devengado	Ejercido	Pagado	Contratos	Proyectos	Observaciones
21	168	1	2022	2	39	1	4	FAS Municipal y de las Demarcaciones Territoriales del Distrito Federal, DDF SEMESTRE	1	2863.79		2	624	1553046	15539118	783123	783123	783123	614678.58	614678.58			OTRAS AGUA POTABLE, ALUMBRADO PUBLICO, ELECTRIFICACIONES, PAVIMENTOS, CAMINOS, ETC.
		2										1	392	480000	480000	174000	174000	174000	174000	174000			GASTOS INDIRECTOS 2022, ELABORACION DE PROYECTOS, REALIZACION DEL PLAN MUNICIPAL DE DESARROLLO
21	168	1	2022	2	39	1	5	PORTAMUNICIPIO SEMESTRE*	1	860.67		1	311	950000	950000	666026.11	666026.11	666026.11	666026.11	666026.11			PAGO DE ENERGIA ELECTRICA
		2										2	624	4289236	428908.67	139873.74	139873.74	139873.74	247095.62	247095.62			OTRAS AGUA POTABLE, ALUMBRADO PUBLICO, ELECTRIFICACIONES, PAVIMENTOS, CAMINOS, ETC. (SE OCUPARON LOS INTERES)
		2										1	816	278626	278626	278626	278626	278626	0	0			OTROS CONVENIOS (PAGO DEL CENSO)
		2										1	358	130000	130000	130000	130000	130000	67458.73	67458.73			SERVICIO LIMPIEZA Y MANEJO DE CERRCHOS


Gobierno de Puebla
 SECRETARIA DE BIENESTAR
 Coordinación General de Planeación, Seguimiento y Evaluación
 Asistente

15 JUL 2022
 4,31
 RECIBIDO
 FAZ/SB/CCPSE


EJERCICIO DEL GASTO 2DO SEMESTRE 2022 (TEPEXCO)

Entidad	Municipio	Tipo de Registro	Ciclo de Recurso	Tipo de Recurso	Descripción Ramo	Clave Ramo	Descripción Programa	Clave Programa	Programa Fondo Convenio - Especifico	Dependencia a Ejecutora	Rendimiento Financiero
Puebla	Tepexco	Programa presupuestario	2022	FEDERALES (APORTACIONES, SUBSIDIOS Y CONVENIOS)	Aportaciones Federales para Entidades Federativas y Municipios	33	FAIS Municipal y de las Demarcaciones Territoriales del Distrito Federal	1004	Sin Especificar	Sin Especificar	2865.79
Puebla	Tepexco	Partida genérica	2022	FEDERALES (APORTACIONES, SUBSIDIOS Y CONVENIOS)	Aportaciones Federales para Entidades Federativas y Municipios	33	FAIS Municipal y de las Demarcaciones Territoriales del Distrito Federal	1004	FAIS Municipal y de las Demarcaciones Territoriales del Distrito Federal 2DO SEMESTRE*	Municipio de Tepexco	
Puebla	Tepexco	Partida genérica	2022	FEDERALES (APORTACIONES, SUBSIDIOS Y CONVENIOS)	Aportaciones Federales para Entidades Federativas y Municipios	33	FAIS Municipal y de las Demarcaciones Territoriales del Distrito Federal	1004	Sin Especificar	Sin Especificar	860.67
Puebla	Tepexco	Programa presupuestario	2022	FEDERALES (APORTACIONES, SUBSIDIOS Y CONVENIOS)	Aportaciones Federales para Entidades Federativas y Municipios	33	FORTAMUN	1005	Sin Especificar	Sin Especificar	
Puebla	Tepexco	Partida genérica	2022	FEDERALES (APORTACIONES, SUBSIDIOS Y CONVENIOS)	Aportaciones Federales para Entidades Federativas y Municipios	33	FORTAMUN	1005	FORTAMUN ZDO SEMESTRE*	Municipio de Tepexco	
Puebla	Tepexco	Partida genérica	2022	FEDERALES (APORTACIONES, SUBSIDIOS Y CONVENIOS)	Aportaciones Federales para Entidades Federativas y Municipios	33	FORTAMUN	1005	FORTAMUN ZDO SEMESTRE*	Municipio de Tepexco	
Puebla	Tepexco	Partida genérica	2022	FEDERALES (APORTACIONES, SUBSIDIOS Y CONVENIOS)	Aportaciones Federales para Entidades Federativas y Municipios	33	FORTAMUN	1005	FORTAMUN ZDO SEMESTRE*	Municipio de Tepexco	



EJERCICIO DEL GASTO 2DO SEMESTRE 2022 (TEPEXCO)

Tipo de Gasto	Partida	Aprobado	Modificado	Recaudado (Ministrado)	Comprometid o	Devengado	Ejercido	Pagado	Contratos	Proyectos	Pagado SHCP	Pagado EF	ESTATUS
	Total del Programa Presupuestario	16010446	16013311.8	8005223	8005223	8005223	6320678.58	6320678.58			N/A	8005223	
1 - Gasto corriente	332 - Servicios de diseño, arquitectura, ingeniería y actividades relacionadas	480000	480000	174000	174000	174000	174000	174000	Sin Contratos	Sin Proyectos	N/A	N/A	Validado
2 - Gasto de inversión	624 - División de terrenos y construcción de obras de urbanización	15530446	15533311.8	7831223	7831223	7831223	6146678.58	6146678.58	Sin Contratos	Sin Proyectos	N/A	N/A	Validado
	Total del Programa Presupuestario	5626862	5627722.67	2344525.85	2344525.85	2344525.85	980579.46	980579.46			N/A	2344525.85	
2 - Gasto de inversión	624 - División de terrenos y construcción de obras de urbanización	4268236	4269096.67	1269873.74	1269873.74	1269873.74	247096.62	247096.62	Sin Contratos	Sin Proyectos	N/A	N/A	Validado
1 - Gasto corriente	311 - Energía eléctrica	950000	950000	666026.11	666026.11	666026.11	666026.11	666026.11	Sin Contratos	Sin Proyectos	N/A	N/A	Validado
1 - Gasto corriente	358 - Servicios de limpieza y manejo de desechos	130000	130000	130000	130000	130000	67456.73	67456.73	Sin Contratos	Sin Proyectos	N/A	N/A	Validado
1 - Gasto corriente	816 - Convenios de colaboración administrativa	278626	278626	278626	278626	278626	0	0	Sin Contratos	Sin Proyectos	N/A	N/A	



Detalle Proyecto	Detalle Proyecto	Detalle Proyecto	Detalle Proyecto	Detalle Proyecto	Detalle Proyecto	Detalle Proyecto	Detalle Proyecto	Detalle Proyecto	Detalle Proyecto	Detalle Proyecto	Detalle Proyecto	Detalle Proyecto				
Ciclo	Trimestre	Folio	Categoría	Monto Global Aprobado	Fuentes Financiamiento	Nombre	ID Entidad Res Ponsable	Detalle Proye Cto	Detalle Proye Cto	ID Municipio Res Ponsable	Municipio Res Ponsable	Tipo Programa Proyecto	Clasificación	Subclasificación	Institución Ejecutora	Numero Proyecto
022	2	PUE220102052483	Proyecto de Inversión	2483702.82		PAVIMENTACIÓN DE CONCRETO HIDRAULICO EN CALLE DIEZ Y SEIS DE SEPTIEMBRE ENTRE VENUSTIANO CARRANZA Y PUENTE VEHICULAR EN LA COMUNIDAD DE CALMECA, MUNICIPIO DE TEPEXCO - 9727	21	Proyecto de Inversión de Infraestructura Social	Tepexico	168	Tepexico	Proyecto de Inversión de Infraestructura Social	Transportes y vialidades	Sin identificar	Municipio de Tepexico	9727
{#1: {ciclo_recurso:2022, ramo:33, modalidad:1, prog_pres:4, tipo_recurso:FEDERALES (AMORTIZACIONES, SUBSIDIOS Y CONVENIOS), monto:2483702.82, modificado:2483702.82}}																
022	2	PUE220102052450	Proyecto de Inversión	2164534.25		PAVIMENTACIÓN DE CONCRETO HIDRAULICO EN CALLE DE LAS ROSAS COLONIA SANTA CECILIA MUNICIPIO DE TEPEXCO - 9612	21	Proyecto de Inversión de Infraestructura Social	Tepexico	168	Tepexico	Proyecto de Inversión de Infraestructura Social	Transportes y vialidades	Sin identificar	Municipio de Tepexico	9612
{#1: {ciclo_recurso:2022, ramo:33, modalidad:1, prog_pres:4, tipo_recurso:FEDERALES (AMORTIZACIONES, SUBSIDIOS Y CONVENIOS), monto:2164534.26, modificado:2164534.26}}																



FECHA_INICIO	FECHA_TERMINO	RECAUDADO	COMPROMETIDO	DENGAGADO	EJERCIDO	PAGADO	CONTRATOS	AVANCES FISICOS	FOTOS	ESTATUS	FLUIO	OBSERVACIONES CAPTURISTA	OBSERVACIONES
17-01-2022	17-04-2022	2483702.82	2483702.82	2483702.82	2483702.82	2483702.82	{foto:1} (tipo_obra:Obrera, numero_contrato:TPXC0FISM-04/22, contratista:PEDRO MUNOZ GARCIA, convocante:H. AYUNTAMIENTO DE TEPICCO, PUEBLA, monto:2483702.82, importe_modificado:2483702.82)	{meta:1} (unidad_medida:Metros Cuadrados, avance:1890.1)	{2062483/proyecto_INICIO, 2062483/proyecto_FIN, 2062483/proyecto_PROCESO, 2062483/proyecto_FIN, 2062483/proyecto_PROCESO}	Terminado	Validado avances	Sin observaciones	{obs:1} {observa que estan en coniden con trimestre usuario:milian fecha:2022-04- {observacion: estan capturando con el Impreso, usuario:milian fecha:2022-04- {observacion: estan capturando con el Impreso, usuario:milian fecha:202
14-01-2022	15-03-2022	2164534.26	2164534.26	2164534.26	2164534.26	2164534.26	{foto:1} (tipo_obra:Obrera, numero_contrato:TPXC0FISM-03/22, contratista:GIAZOVIEA S.A. DE C.V., convocante:MUNICIPIO DE TERECCO, PUEBLA, monto:2164534.26, importe_modificado:2164534.26)	{meta:1} (unidad_medida:Metros Cuadrados, avance:1786.0)	{2062450/proyecto_INICIO, 2062450/proyecto_PROCESO, 2062450/proyecto_FIN, 2062450/proyecto_INICIO, 2062450/proyecto_PROCESO, 2062450/proyecto_FIN}	Terminado	Validado avances	Sin observaciones	{obs:1} {observa que estan en coniden con trimestre usuario:milian fecha:2022-04- {observacion: estan capturando con el Impreso, usuario:milian fecha:2022-04- {observacion: estan capturando con el Impreso, usuario:milian fecha:202



INDICADORES 2DO SEMESTRE 2022 (TEPEXCO)

Ciclo	Periodo	Trimestre	Entidad Federativa	Municipio	Ramo	Unidad	Programa Presupues tario	Nombre del Programa Presupuestario	Grupo Funcional	Función	Subfunción	Actividad Institucional	Clave del Indicador	Nombre del I
2022	1	1	Puebla	Tepexco	33 - Aportaciones Federales para Entidades Federativas y Municipios	416 - Dirección General de Programación y Presupuesto A	1004	FAIS Municipal y de las Demarcaciones Territoriales del Distrito Federal	2 - Desarrollo Social	2 - Vivienda y Servicios a la Comunidad	7 - Desarrollo Regional	5 - Fondo de Aportaciones para la Infraestructura Social	169354	Porcentaje de complementarios en la MID
2022	1	1	Puebla	Tepexco	33 - Aportaciones Federales para Entidades Federativas y Municipios	416 - Dirección General de Programación y Presupuesto A	1004	FAIS Municipal y de las Demarcaciones Territoriales del Distrito Federal	2 - Desarrollo Social	2 - Vivienda y Servicios a la Comunidad	7 - Desarrollo Regional	5 - Fondo de Aportaciones para la Infraestructura Social	169772	Porcentaje de contribución directa en la MID
2022	1	1	Puebla	Tepexco	33 - Aportaciones Federales para Entidades Federativas y Municipios	416 - Dirección General de Programación y Presupuesto A	1005	FAIS Municipal y de las Demarcaciones Territoriales del Distrito Federal	2 - Desarrollo Social	2 - Vivienda y Servicios a la Comunidad	7 - Desarrollo Regional	6 - Fondo de Aportaciones para el Fortalecimiento de los Municipios y de las Demarcaciones Territoriales del Distrito Federal	174245	Índice en el Ejercicio
2022	1	1	Puebla	Tepexco	33 - Aportaciones Federales para Entidades Federativas y Municipios	416 - Dirección General de Programación y Presupuesto A	1005	FORTAMUN	2 - Desarrollo Social	2 - Vivienda y Servicios a la Comunidad	7 - Desarrollo Regional	6 - Fondo de Aportaciones para el Fortalecimiento de los Municipios y de las Demarcaciones Territoriales del Distrito Federal	174459	Porcentaje de FORTAMUN recibidos en los municipios y demarcaciones territoriales del gobierno de Puebla



INDICADORES 2DO SEMESTRE 2022 (TEPEXCO)

Definición del Indicador	Método de Cálculo	Nivel del Indicador	Frecuencia de Medición	Unidad de Medida	Tipo	Dimensión del Indicador	Sentido	Meta programada	Meta Modificada	Realizado en el Periodo	Avance (%)	Filjo
Permite conocer el número de proyectos clasificados como complementarios en el Catálogo FAIS (educación, urbanización, infraestructura productiva, saneamiento) y que han sido registrados en la MIDS para su ejecución durante el año. La clasificación de proyectos Complementarios puede ser consultada en el Catálogo FAIS 2016	(Sumatoria de proyectos complementarios registrados en la MIDS al trimestre correspondiente/Sumatoria de proyectos totales registrados en la MIDS al trimestre correspondiente)*100	Actividad	Trimestral	Porcentaje	Gestión	Eficacia	Descendente	100	100	100	100	No Validado
Permite conocer la proporción de proyectos clasificados como de contribución directa en el Catálogo FAIS (proyectos de servicios básicos, calidad y espacios de la vivienda, salud, educación y alimentación) respecto del total de proyectos que han sido registrados en la MIDS para su ejecución durante el año. La clasificación de proyectos Directos puede ser consultada en el Catálogo FAIS 2016	(Sumatoria de proyectos de contribución directa registrados en la MIDS al trimestre correspondiente/Sumatoria de proyectos totales registrados en la MIDS al trimestre correspondiente)*100	Actividad	Trimestral	Porcentaje	Gestión	Eficacia	Ascendente	0	0	0	N/D	No Validado
Permite conocer el número de otros proyectos (proyectos PRODIM, proyectos de Gastos Indirectos y Proyectos Especiales) registrados en la MIDS para su ejecución durante el año. La clasificación de proyectos Complementarios puede ser consultada en el Catálogo FAIS 2016. Todo proyecto no considerado en el Catálogo como directo o complementario puede considerarse como proyecto especial	(Sumatoria de otros proyectos registrados la MIDS al trimestre correspondiente/Sumatoria de proyectos totales registrados en la MIDS al trimestre correspondiente)*100	Actividad	Trimestral	Porcentaje	Gestión	Eficacia	Descendente	0	0	0	100	No Validado
Del monto anual aprobado de FORTAMUN al municipio o demarcación territorial de la Ciudad de México, este indicador muestra el porcentaje de recursos ejercidos por el municipio o demarcación territorial de la Ciudad de México acumulados al periodo que se reporta.	(Gasto ejercido del FORTAMUN por el municipio o demarcación territorial / Monto anual aprobado del FORTAMUN al municipio o demarcación territorial)*100	Actividad	Trimestral	Porcentaje	Gestión	Eficacia	Ascendente	16.66666	16.66666	16.66666	100	No Validado
Del monto anual aprobado de FORTAMUN al municipio o demarcación territorial de la Ciudad de México, este indicador muestra el porcentaje de recursos transferidos al municipio o demarcación territorial de la Ciudad de México acumulados al periodo que se reporta.	(Recursos transferidos del FORTAMUN al municipio o demarcación territorial de la Ciudad de México/ Monto anual aprobado del FORTAMUN en el municipio o demarcación territorial de la Ciudad de México)*100	Componente	Trimestral	Porcentaje	Gestión	Eficacia	Ascendente	16.66666	16.66666	16.66666	100	No Validado